



INFORMACIONES DE USO Y DE CUIDADO

PRECAUCIÓN- LIMPIE E HIGIENICE LA JARRA ANTES DE UTILIZARLA.
VEA LA NOTA 1 de LIMPIEZA DIARIA.

Para servicio técnico, comuníquese con Bunn-O-Matic Corporation al 1-800-286-6070.

Bunn-O-Matic Corporation
Post Office Box 3227, Springfield, Illinois 62708-3227
TELÉFONO (217) 529-6601 | FAX (217) 529-6644

INFORMACIONES DE USO Y DE CUIDADO

INTRODUCCIÓN

Estos distribuidores están diseñados para contener y servir una porción de 11 o 18 litros (3 o 5 galones) de té o café helado, según el modelo. Cuando se cumplen las precauciones adecuadas, se puede percolar té o café directamente al distribuidor y luego transportarse a otro lugar para servirlo. El distribuidor debe ponerse sobre un mostrador o estante robusto.

- **SE DEBE TENER CUIDADO AL LEVANTAR ESTOS DISPENSADORES. CUANDO EL DISPENSADOR CONTIENE LÍQUIDO, LEVÁNTELO SÓLO POR LAS MANIJAS.**
- **PRECAUCIÓN: ÚNICAMENTE USE LAS ASAS PARA LEVANTAR EL DISPENSADOR.**
- **PRECAUCIÓN: NO LEVANTE EL DISPENSADOR DE ABAJO.**
- **PRECAUCIÓN: NO USE EL GRIFO COMO ASA.**
- **AVISO: NO PERCOLE EN EL FORRO DE PLÁSTICO POR SI MISMO (SI ESTÁ EQUIPADO). DEBE ESTAR EN LA CARCASA DE ACERO INOXIDABLE.**
- **AVISO: NO USE LA TAPA DE PERCOLACIÓN PERFORADA CON EMBUDOS DE PAQUETE DE BOLSA AL PERCOLAR EN EL TD3T-N.**
- **AVISO: NO APRIETE DEMASIADO LA TUERCA DE MARIPOSA DEL GRIFO. APRIETE ÚNICAMENTE A MANO.**

No seguir las precauciones puede resultar en una lesión personal

El distribuidor TDO/N-3.5 pesa aproximadamente 16 kg (35 libras) cuando está lleno.

El distribuidor TDO/N-3.5LP pesa aproximadamente 14,9 kg (33 libras) cuando está lleno.

El distribuidor TDO/N-2.0LP pesa aproximadamente 14,0 kg (31 libras) cuando está lleno.

El distribuidor TDO/N-4 pesa aproximadamente 22,7 kg (50 libras) cuando está lleno.

El distribuidor TDO-5 pesa aproximadamente 26,8 kg (59 libras) cuando está lleno.

El distribuidor TDS-3S y ICD-3S pesa aproximadamente 18 kg (40 libras) cuando está lleno.

El distribuidor TDS-5S pesa aproximadamente 25 kg (55 libras) cuando está lleno.

TD4/TD4T Estos distribuidores están diseñados para contener y servir una porción de 15 litros (4 galones) de té o café helado.

TD4T-DR Este distribuidor está diseñado para contener y servir hasta 7,6 litros (2 galones) de bebida fría en cada uno de los dos depósitos en lugares remotos. Los dos depósitos independientes, cada uno con su propia llave, permiten servir dos clases diferentes de bebidas. Unos indicadores bien visibles del frente del distribuidor muestran cuando es necesario rellenar cualquiera de los depósitos.

INSTRUCCIONES DE LIMPIEZA DIARIA




PASO 1

Una vez al día, gire la tuerca mariposa en el sentido del reloj y quite el grifo del dispensador. Desenrosque el capó del grifo del cuerpo del grifo y desarme todo el grifo.



PASO 2

Transfiera estas partes a un lavabo de tres compartimientos para limpiar. Llene el primer compartimiento con una solución de jabón usando un detergente suave, el segundo se usa para enjuagar y el tercero con una solución desinfectante (solución de cloro de 50-100 ppm tibia a 75°).



PASO 3

Use un cepillo para limpiar bien el cuerpo del grifo.



PASO 4

Permita que las partes se remojen en la solución desinfectante por lo menos diez minutos.



PASO 5

Saque las partes del grifo de la solución desinfectante. Permita que las partes se sequen durante la noche. Vuelva a armar el grifo antes de percolar en el dispensador. Lave completamente el exterior con un paño húmedo.

**ÚNICAMENTE USE
DETERGENTES NO ABRASIVOS**

DEPÓSITOS REMOVIBLES




Limpie el depósito en la carcasa como los otros dispensadores a continuación.

o



PASO 1

Levante el depósito, luego incline hacia adelante para sacar el grifo.



PASO 2

Quite el grifo y siga los pasos anteriores del 1 al 5.



PASO 3

Remoje/limpie el depósito en un lavabo grande siguiendo los pasos anteriores.

continúa >

INSTRUCCIONES DE LIMPIEZA



PASO 1

Una vez a la semana, llene el dispensador con una solución de cloro (solución de cloro de 50-100 ppm tibia a 75°).



PASO 2

Dispense una cantidad pequeña (2 oz.) del líquido desinfectante a través del grifo de modo que haga contacto con todas las partes del grifo. Permita que el dispensador se remoje durante la noche.



PASO 3

A la mañana siguiente, efectúe los pasos de limpieza diaria en el grifo y en el dispensador.



PASO 4

Una vez al mes, reemplace la taza de asiento del grifo. Deshágase de la vieja taza de asiento del grifo.



PASO 5






Se puede pedir el ensamblaje del grifo para reemplazarlo.

NOTA: cuando limpiando la tapa filtrada, no separen las dos tapas que estan bisagradas.



NO MANTENGA LAS BEBIDAS PERCOLADAS DE UN DÍA PARA OTRO

continúa >

	 TD4/TD4T TD4T-DR	 TDS-3/3.5/5/ICD-3	 TDO- 3.5/3.5LP/4/5	 TDO-N-3.5/LP TDO-N-2.0LP	 TDO-N-4/4-LP	 TD3T-N
DESCRIPCIÓN	NÚMERO DE PARTE					
Calc, té recién percolado	03043.0002	03043.0004	03043.0004	03043.0004 (3.5) 03043.0013 (2.0)	03043.0004	47501.0000
Calc, café recién percolado	X	21412.0001	X	X	X	X
Calc, BUNN	00651.0001	00651.0001	00651.0001	00651.0001	00651.0001	X
Calc, Limpieza	49562.0000	49562.0000	49562.0000	49562.0000	49562.0000	49562.0000
Tapa, Plana	03255.0000 4/4T 27155.1000 D.R.	33130.0000 SST 49203.0000 Plást	34093.0000	40851.0000	39624.0000	44310.0004
Tapa, Por Percolación	03255.0002	X	34093.0001	50534.0000	X	44310.0003
Reservoir	03078.1002 TD4 26941.1000 D.R.	X	X	X	X	44309.1003
Tacos de Goma	01175.0000	X	X	43379.1000	43379.1000	01175.0000
Tapa, Bandeja de Goteo	X	X	X	X	39626.0000	X
Bandeja de Goteo	X	X	X	X	39627.0000	X
Manija	X	X	X	40854.0000	X	40854.0000

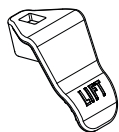
PARTES COMUNES DE REPUESTO

Refiérase a www.bunn.com para un Catálogo Ilustrado de Partes Completo

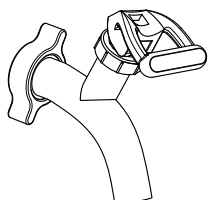
MANIJA DE GOLPE



LEVANTE LA MANIJA

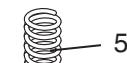
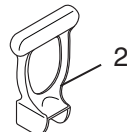


GRIFO DE COMPRESIÓN



No Hay Disponible un Juego de Reparación

MANIJA ESTÁNDAR



- 03260.0001 Conjunto de llave (Bunn Negra)(Incluye 2, 5 - 8)
- 03260.0002 Conjunto de llave (Dulce/Amargo)(Incluye 2, 5 - 8)
- 03260.0003 Conjunto de llave (blanco)(Incluye 2, 5 - 8)
- 03260.0019 Conjunto de llave (Golpeador)(Incluye 2, 5 - 8)
- 47326.1000 Grifo de Compresión (Incluye 2, 5 - 8)
- 03260.0021 Levante el Ensamblaje de la Manija del Grifo (Incluye 2, 5 - 8)
- 29163.0001 Palanca, Llave, Bunn Negra
- 29163.0003 Palanca, Llave, (Dulce/Amargo)
- 29163.0006 Palanca, Llave, blanco
- 32253.0001 Palanca, Llave, Golpeador
- 03093.0002 Tuerca mariposa de la llave
- 01221.0000 Anillo en forma de C, mango de la llave
- 00601.0000 Resorte de la llave
- 00600.0000 Cubetas de asiento de la llave
- 29164.0000 Vástago de la llave
- 29165.0001 Tuerca, Pico de la llave, Negra
- 29166.0001 Juego de reparación (Bunn Negra)(Incl 2,5 a 7)
- 29166.0002 Juego de reparación (Dulce/Amargo)(Incl 2,5 a 7)
- 41183.0000 Juego de reparación (Dulce/Amargo)(Incl 1,3,4)
- 41183.0001 Juego de reparación, blanco (Incl 1,3,4,10)
- 29166.0008 Juego de reparación, Golpeador (Incl 2,5 a 7)
- 29166.0009 Juego de reparación, Levante la Manija (Incl 2,5 a 7)
- 41183.0002 Juego de reparación, Levante la Manija (Incl 1,3,4,10)
- 45415.0000 Arandela